







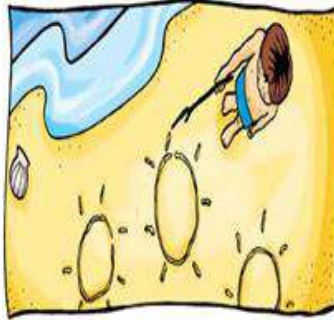


**ОРЦЕ НИКОЛОВ**  
Ј.У.О. ДЕТСКА ГРАДИНКА

Датум:	19.05.2020
Тема:	<b>Сонцето грее</b>

**Возрасна група: 4-6 години**

Стандард:	<ul style="list-style-type: none"><li>- Детето може да слуша и разбира говорен јазик</li><li>- Детето се гордее со своите постигнувања и верува во своите способности.</li><li>- Детето може да ги препознае и соодветно да ги изразува своите емоции.</li><li>- Детето може да воспостави контрола на движење на дланките и прстите.</li></ul>
Цел на активноста	<ul style="list-style-type: none"><li>- Да се оспособува за слушање и разбирање на приказна</li><li>- Да се поттикнува да искажува радост и задоволство од успешно извршена работа.</li><li>- Да се развие способност кај детето да ја користи доминантната рака во секојдневните активности.</li><li>- Да ги развива и негува позитивните емоции како што се: радост, среќа, задоволство, љубов, опуштеност и сигурност.</li></ul>
Активност	<b>Сонцето силно нè грее</b>
Опис на активноста	<p>Родителите ја започнуваат активноста со разговор за Сонцето.</p> <p><b>Што е сонцето?</b></p> <p>Сонцето е најголемата ѕвезда во сончевиот систем и околку него кружат осум планети. Сонцето е неисцрпен извор на сончева топлина и светлина без кое животот на земјата би бил невозможен.</p> <p>Што би се случило со нас ако го нема Сонцето?</p> <p>На самата наша планета би било само темнина и студ. Недостигот на Сонцето би предизвикал стопирање на процесот со кој растенијата би ја претвориле сончевата светлина во енергија со тоа условите за живот на планетата би се намалиле, а растенијата, животните и луѓето не би можеле да опстанат и живеат на нашата планета земја.</p> <p><b>Приказна за Сонцето</b></p> 



	<p>Многу одамна си живееше едно момче во една далечна земја. На источната страна се протегаа високи планини. На запад имаше широко море. На почетокот на секој ден, љубопитното момче седеше и гледаше на исток. Гледаше во изгрејсонцето над планините. Кога се приближуваше крајот на денот, тој гледаше на запад. Гледаше во Сонцето како тоне во морето. Името на љубопитното момче беше Ичиро. Ичиро се прашуваше од каде доаѓа сонцето секое утро и каде заминува секоја вечер. Тој беше умно дете. Знаеше дека Сонцето дава светлина. Знаеше дека без Сонцето, ќе биде темно. Тој исто така знаеше дека Сонцето дава топлина и сакаше да ја чувствува неговата топлината на својата кожа.</p> <p>Колку повеќе мислеше, тој се повеќе и повеќе беше збунет. Се прашуваше колку сонца има?</p> <p>Дали некогаш може да се случи да не изгрее ново Сонце на исток. Ичиро се загрижи дека еден ден нема да изгрее ново Сонце. Тој се загрижи дека ќе завладее темнина и студ.</p> <p>Ичиро дозна за една мудра старица. Му беше кажано дека таа ги знае сите одговори. Па тој реши да ја посети. Мудрата жена живееше во едно село на планините. Селото беше во близина каде што сонцето изгреваше секое утро. Едно утро Ичиро разбуди рано. Тој се качи на грбот на неговиот ему и се упати брзо на исток. За неколку часа тој влезе во селото.</p> <p>Мудрата жена топло го пречека Ичиро. Таа го покани во својата колиба. Беше подготвена да одговори на неговите прашања. Ичиро проговори: "Јас секое утро го гледам изгрејсонцето над планината. Сакам да знам од каде доаѓа сонцето?"</p> <p>"Ја гледаш ли онаа голема планина? Онаа која е повисока од останатите планини?" – праша таа покажувајќи кон исток. "Па", рече мудрата жена " - тоа е местото од каде што доаѓаат новите сонца."</p> <p>„Секоја вечер откако сонцето ќе потоне во морето, луѓето од селото одат на планината. Тие носат големи дрва и јаглен. Кога ќе стасаат на врвот тие ги фрлаат дрвата и јагленот во голем отвор ", рече таа. „Тогаш планината почнува да бучи и да чади. “</p> <p>Мудрата старица продолжи да ја кажува својата приказна. „Наутро, бучавата станува многу гласна, потоа одеднаш планината со голема сила исфрла огромна огнена топка, на небото. Огнената топка патува низ небото и ја осветлува и грее Земјата. Долгите сенки полека се скратуваат.</p> <p>„Кога огнената топка ја достигнува својата највисока точка, тогаш сенките се кратки. Потоа почнува да паѓа, и сенките се издолжуваат", продолжи старицата.</p> <p>„За неколку часа таа паѓа во морето. Студената вода на морето ја гаси огнената топка ". „Многу е важно селаните да одат во планина секоја ноќ. Тие мора да ја хранат планината со дрва и јаглен", рече таа. „Се додека ние ја храниме на планината, таа ќе прави ново сонце секое утро. Но, ако некогаш престанеме ќе нема нови сонца. Тогаш земјата ќе стане темна и ладна.</p> <p>Од тој ден, Ичиро повеќе не беше загрижен. Тој среќно си играше во шумата. Тој знаеше дека секогаш ќе биде светло и топло се додека селаните ја хранат планината со јаглен и дрво. После читањето на приказната по желба правиме честитка за сонцето.</p>
Потребни материјали	Листови од хамер во сина, бела и жолта боја, лепак, ножици, фломастери, молив и очиња.

Прикачување на слика,  
линк, или видео



<https://www.youtube.com/watch?v=0MokKyPTamY> – Што ли прави сонцето-Поточиња 2009

### Возрасна група: 3-4 години

Стандард:	<ul style="list-style-type: none"> <li>- Детето демонстрира способност да истражува и открива нови работи.</li> <li>- Детето може да учи на различни начини од сопствените искуства .</li> <li>- Детето може да слуша и разбира говорен јазик.</li> </ul>
Цел на активноста:	<ul style="list-style-type: none"> <li>- Да се развива способност за самостојно реализирање на едноставни истражувачки активности со набљудување и откривање.</li> <li>- Да се поттикнува да го користи стекнатото искуство во процесот на учење.</li> <li>- Да се оспособува за слушање и разбирање на приказни кој ги чита возрасниот .</li> </ul>
Активност	<b>Сказна за Сонцето</b>
Опис на активноста	<p>Родители, денес активноста ќе ја започнеме со внимателно читање на Сказна за сонцето.</p> <p><b>Сказна за сонцето</b>          Во едно старо, дамнешно време,          кога и чудата не беа чуда,          во долина речна          под планина дива во темнина вечна          живееше мало индијанско племе.          Ниту зракче златно од небесно платно:          сè црно беше и темно и матно -          и водата в река и домашен праг,          а луѓето гледаа ко бувот што гледа,          ко рисот што гледа во ноќниот мрак...</p> <p>И гонеше така ловецот Кјави          дивокоза брза. И високо стаса          на сротот планински и потаму вјаса          низ шумата страшна - кон другата страна.</p>



Глеј - огнена топка на небо се јави,  
па блесна модрото прекрасно небо,  
а водата езерска како сребро светка,  
со восхит го плени чудесната глетка!

Невидено лична девојка се смее,  
ко свончиња златни таа среќно пее...

Се врати тој брзо во вечната тема -  
не верува никој, ни мудриот водач:  
-Не, тоа го нема. Ти нешто си сонил.

Но Кјави знае: „Очиве мои  
видоа друг свет! Имам силни нозе.  
Мој дом се сите планини и шуми.  
Пак таму јас одам. Не го сакам мракот!“



Кога го виде девојката пак  
со радост му рече: „Не, Кјави не сони!“  
А смеата сега сребрено свони...

Во мојата земја - се натажи Кјави -  
небото е црно, воздухот црн;  
со мене дојди, моја лична срно,  
им кажав за сонцено, за тебе им кажав,  
не верува никој, си мислат ги лажев...

Со тебе ќе дојдам, мој ловецу убав!  
Но сонцето дење ни свети, а ноќе  
кај водачот спие на нашето племе...  
Ти води ме таму! Другото е мое.


И сонцето Кјави таа ноќ го зеде,  
со момето тајно дома си се врати.  
И минеше време... Но момето сега  
запеа со тага: „Ах, срце ме стега,  
на твоите луѓе ти сонце им најде,  
на моине таму сонцето им зајде.“




Вистина е, лична - се согласи Кјави.  
Но сонце кој видел над родниот праг,  
тој не може веќе да живее во мрак!


Го обеси тогаш тоа златно сонце  
на небото горе над планинскиот врв  
и оттогаш тоа, штом ќе се јави,  
ни истура зраци, а тоа се знаци  
на радост што грее... Да, така се смее  
невестата на Кјави...

Потоа поттикнете го детето да го направи сонцето од хартија во боја.  
Хартијата во боја исечете ја на тенки ленти од 1см. Преклопете ги двата краја залепете ги или захефтајте ги. Направете шаренило од бои-сонце.

Потребни материјали	Бела хартија, хартиен тањир, фломастери, жолта темпера, очиња, ножички, лепак
Прикачување на слика, линк, или видео	 <p><a href="https://www.youtube.com/watch?v=jnwvuU1ntog">https://www.youtube.com/watch?v=jnwvuU1ntog</a> - Супер Свезда 2011 - Ева Лазова и Виолета Огњановска - Пролет, лето, есен, зима</p>

**Возрасна група: 2-3 години**

Стандард:	<ul style="list-style-type: none"> <li>- Детето демонстрира способност за учество во разни форми на визуелна активност</li> <li>- Детето демонстрира учество во разни форми на музички активности</li> </ul>
Цел на активноста:	<ul style="list-style-type: none"> <li>- Да се поттикнува самостојноста на детето во откривање и истражување.</li> <li>- Да се поттикнува интересот за музичките активности</li> </ul>
Активност	<b>Боите на сонцето</b>
Опис на активноста	<p>Започнете ја активноста така што на детето му ја читате стихотворбата за „Грее Сончко и не кани“ и потоа разговараме за периодите во денот и кога Сонцето најсилно грее.</p>  <p>Грее Сончко и не кани</p> <p>Грее Сончко и не кани в поле сите да сме збрани, в поле рамно, младолико, плодородно, шаролико, кај што птици запеале,</p>

	<p>булки лице насмеале, а житата бујни, вити, како море брановити, тенки лисја разгрнале, зелен килим распослале!</p> <p>Грее Сончко и нè кани в поле сите да сме збрани! Откако ќе го запознаете детето со сонцето го поттикнуваме да го изработи сонцето.</p>
Потребни материјали	Листови во боја, ножици, фломастери, молив и лепак
Прикачување на слика, линк, или видео	 <p><a href="https://www.youtube.com/watch?v=0MokKyPTamY">https://www.youtube.com/watch?v=0MokKyPTamY</a></p>

### Возрасна група: 0-2 години

Стандард:	- Детето развива чувство на допир и открива нови површини
Активност	<b>Сензорна подлога</b>
Опис на активноста	Родителите имаат можност за своите мали дечиња да направат едностана изработка од картон наречена „сензорна подлога“ со разни видови на материјали за развивање на чувство на допир и откривање на нови површини. Како предлог за родителот може да изработат и тропалка „Сонце“
Потребни материјали	Картон, разни материјали, лепак и ножички, сијалички Памучни материјали, ножички, игла конец, фломастери
Прикачување на слика, линк, или видео	 