



ОРЦЕ НИКОЛОВ
Ј.У.О. ДЕТСКА ГРАДИНКА



Датум:	01.06.2020
Тема:	Светски ден на родителите



Светски ден на родителите

Возрасна група: 4-6 години

Стандард:	<ul style="list-style-type: none">- Детето демонстрира интерес за учество во разни форми на визуелна креативност- Детето може да развие социјални вештини во интеракција со возрасните- Детето се гордее со своите постигања и верува во своите способности- Детето демонстрира способност за класификација и серијација
-----------	---

<p>Цел на активноста:</p>	<ul style="list-style-type: none"> - Да се поттикне преку ликовните техники да ги изразува своите чувства и мисли - Да се поттикнува да искажува радост и задоволство од успешно завршената работа - Да ги развива и негува позитивните емоции како што се радост, среќа, задоволство, опуштено и сигурно во семејството со родителите. - Да се развива способноста за класификација, компарација и серијација според боја, форма, големина вид и род - Да се поттикнува на чувство на припадност на семејството;
<p>Активност</p>	<p>Семејно стебло</p>
<p>Опис на активноста</p>	<p>Родителот разговара со своето дете за својот дом (живеалиште). Кој живее во нивниот дом и која е нивната улога во семејството. Преку покажување на Ваша семејна слика детето ги препознава членовите на семејството и ги опишува. Потоа на детето му презентираме слика со нашите родители со тоа што детето ги именува ликовите од сликата како и меѓусебните семејни односи: Кој на кого што му е, мајка, татко, син, ќерка односно родител.</p> <div style="display: flex; justify-content: space-around; align-items: center;">   </div> <p>Потоа можете да му предложите на детето да играте една игра „Замена на улоги“, односно децата да бидат родители, а вие деца. Низ различни проблем ситуации на пр. во продавница, на ручек, собирање на играчки и сл. ќе го имитирате однесувањето на вашето дете, а тоа треба да го прифати или подобри вашето однесување. На тој начин преку игра и смеа детето може да воочи некои грешки во своето однесување, истото се однесува и на вашето однесување, па заедно преку разговор истите да ги поправите.</p>



Активноста ја продолжуваме така што на детето ќе му понудиме лист од блок, колаж, ножици, боички, сликички од семејството и по примерот од цртежите правиме „Честитика со прегратка“.
Додека работите може да слушате песнички за семејство кои на децата им се познати и истите можат да ги пеат заедно со вас.




Потребни материјали

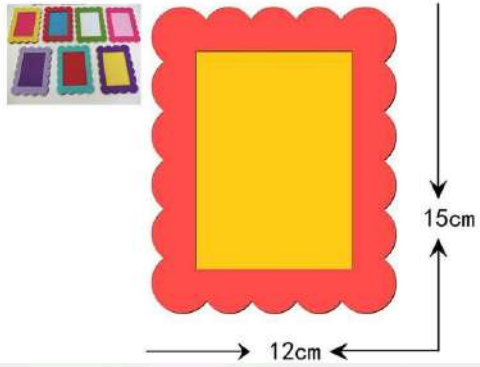
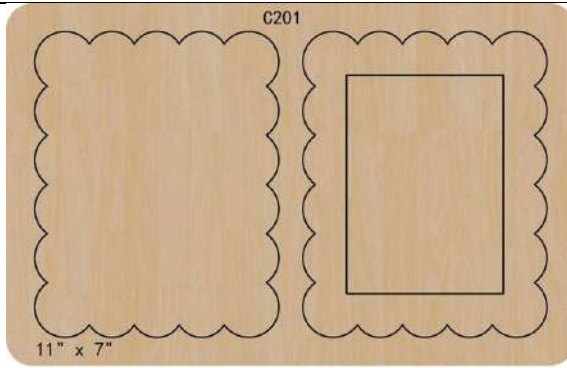
Листови бели од блок, колаж, ножички, лепак, темперни бои, фломастери, сликички од семејството, фотографии, снимки


Прикачување на слика, линк, или видео	https://www.youtube.com/watch?v=e1bLGLCB10A https://www.youtube.com/watch?v=jyhN1wkRSfs
---------------------------------------	--

Возрасна група: 3-4 години



Стандард:	<ul style="list-style-type: none"> - Детето може да ги препознае и соодветно да ги изразува своите емоции - Детето може да воспостави контрола на движењата на дланките и прстите. - Детето може да ја користи својата креативност во секојдневните активности.
Цел на активността:	<ul style="list-style-type: none"> - Да се развива способноста да витка и лепи хартија и други материјали; - Да се оспособи детето да сече со ножици; - Да се поттикнува на различни начини да ги изразува своите идеи, мисли, чувства;
Активност	Моите родители
Опис на активността	<p>На детето објаснете му дека денеска е ден на родителите односно семејството, нека ги наброи сите членови во вашето блиско и подалечно семејство со ваша помош, како и чувствата спрема своите најблиски односно своите родители. Може да го прашате што би сакале да правите заедно денеска, една од активностите е да гледате филм, а еден од најдобрите филмови секако е „Кралот лав“ со прекрасна музика и семејни врски и љубов, како и филмот на англиски јазик „The family“ каде на интересен начин се претставени семејните релации. Друга активност е посета на баба и дедо (но заради ситуацијата со корона вирусот, тоа може да го направите преку вибер или со телефонски повик), посета на ЗОО градина и сл. Но најпрво замолете ги децата да ве нацртаат вас своите родители, а со ваша помош изработите рамки за цртежите кои можат да бидат прекрасен украс во вашиот дом или подарок за баба и дедо.</p>
Потребни материјали	Хартија во боја, кутии, картон, лепак, ножички, стапчиња, украси
Прикачување на слика, линк, или видео	https://youtu.be/VFpGabH6DGk https://youtu.be/IDZA54Bi8sg







Возрасна група: 2-3 години

Стандард:	<ul style="list-style-type: none"> - Детето може да научи нови работи и да стекне нови искуства - Детето може да воспостави контрола на движењето на дланките и прстите
Цел на активност:	<ul style="list-style-type: none"> - Да се подржува индивидуалниот пристап кон откривање и учење на нови работи - Да се поттикне да ги користи дланките и прстите
Активност	Цртаме семејство
Опис на активност	<p>Задача на родителите во оваа активност е да му нацртаат на детето слика со нивното семејство или заедно да го гледаат клипчето како се црта семејство, да му ги објаснат улогите на членовите во семејството. Со тоа го поттикнуваме детето на разговор и опишување на сите членови. Потоа земете лист од блок и дрвени (пастелни) боички и дозволете му на детето да ги нацрта само своите родители односно семејството.</p> <p>Ви предлагаме заедно со децата да ја гледате на Youtube каналот песната „The Finger Family Song“ .</p>
Потребни материјали	Блок, дрвени боички, пастелни боички, молив.
Прикачување на слика, линк, или видео	<p>https://www.youtube.com/watch?v=2CTIA6H2D-8 https://youtu.be/3xqqj9o7TgA</p> <div style="display: flex; justify-content: space-around;">   </div>

